

Nové funkcie eWeLink 3.5.5

Nová verzia aplikácie eWeLink (3.5.5 pre Android a 3.5.4 pre iOS) priniesla veľa zaujímavých zlepšení a nových funkcií.

Na niektoré z nich sme skutočne netrpezlivo čakali a konečne sme sa dočkali. 😊



Názov zariadenia

Verzia firmvéru - Posledná verzia popripade je možné ju aktualizovať ak je novšia verzia.

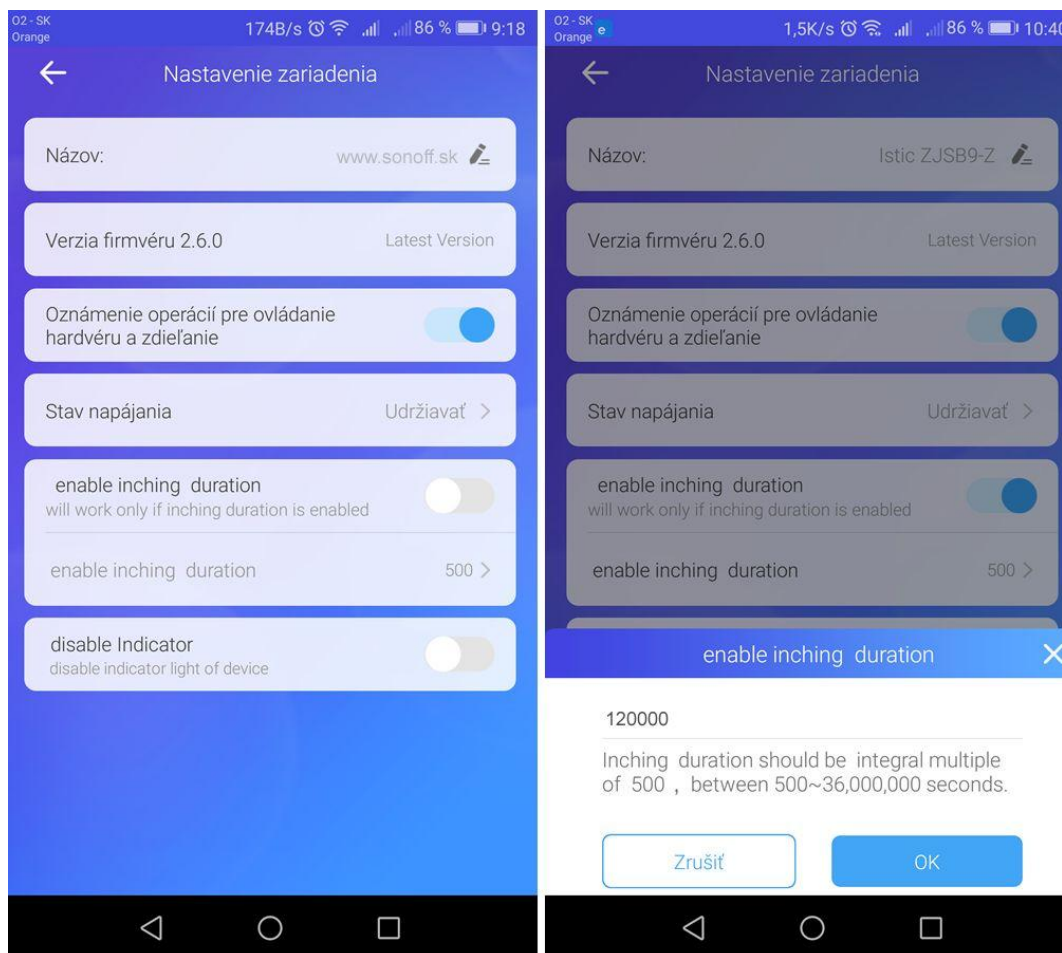
Push notifikácia o správa o zapnutie / vypnutie zariadenia

Automatické vypnutie vypínača po určitej dobe od zapnutia nastavuje sa **msekundách (ms)** musí byť násobkom 500 napríklad 600 000 je 10 minút od zapnutia bude zariadenie vypnuté.

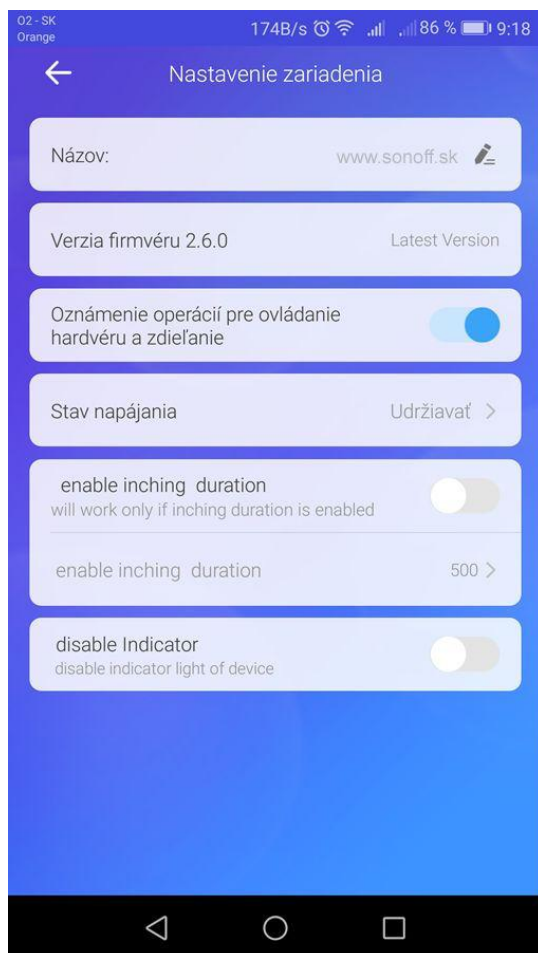
Stav vypínača po výpadku prúdu ZAPnúť / VYPnúť / Udržiať znamená po poslednom stave v akom bolo zariadenie pred výpadkom prúdu

Možnosť vypnutia indikačnej led diódy napr. na zariadení napr Sonoff T1 EU vypínačov

Funkcia "**enable inching duration**" umožňuje nastaviť niektorým spínačom automatické vypnutie po X ms po zapnutí. Do "X" môže byť 500 ms (pol sekundy) až 36 miliónov ms (10 hodín). Napríklad teda môžete napríklad automaticky vypnúť svetlo (600000ms) 10 minút po zapnutí PIR čidla pohybu (cez RF Bridge).



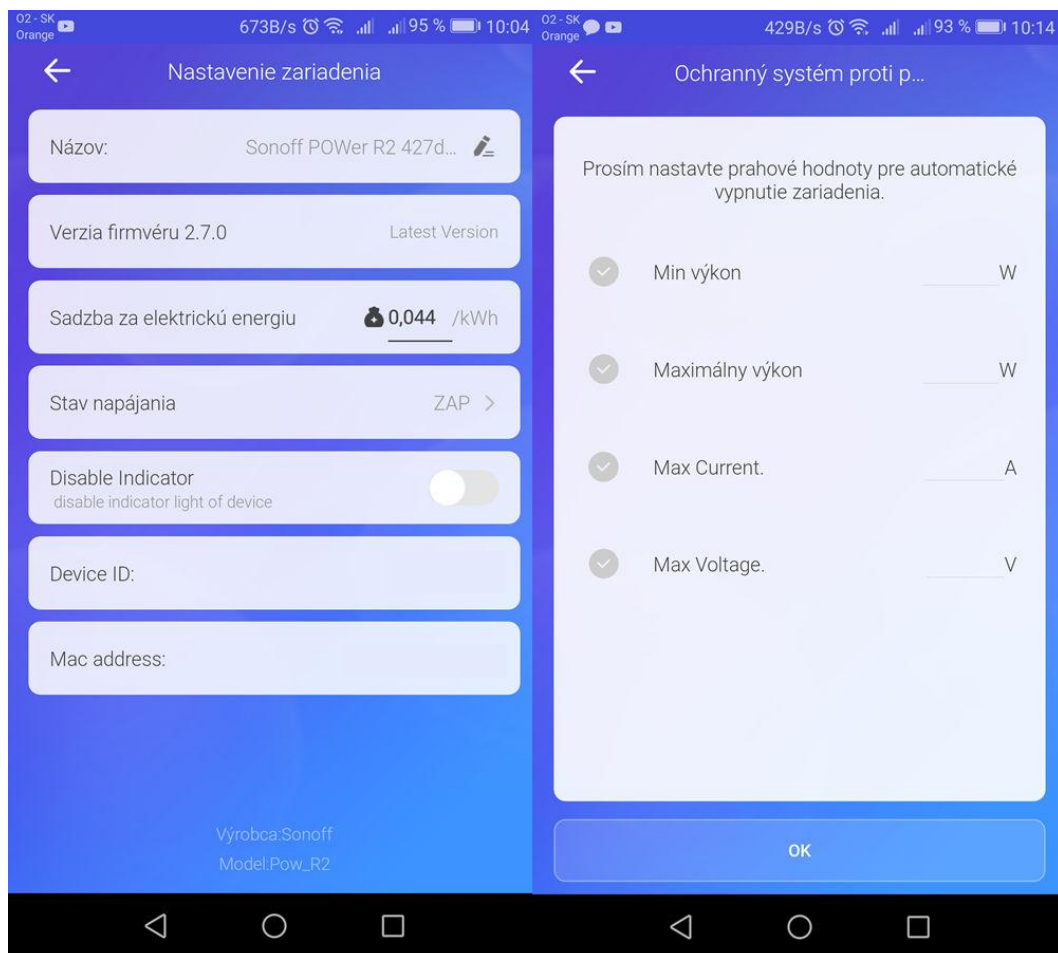
Možnosť vypnutia **svietiacej indikačnej diódy** - najmä praktické pri vypínačoch Sonoff T1. Niektorí zákazníci si myslia, že ich modrá dióda v noci ruší. Tak teraz je možné túto diódu úplne vypnúť.



Názov zariadenia

Možnosť vypnutia indikačnej led diódy
napr. na zariadení napr Sonoff T1 EU vypínačov

Doplnenie časovej sily do spínačov Sonoff Pow R2. Táto veľmi praktická funkcia u týchto meradiel elektrickej energie dlho chýbala



Podobne chýbala spínačom Sonoff Pow R2 možnosť nastavenia, ako sa majú správať v prípade výpadku dodávky elektrickej energie. Môžete použiť funkciu "Stav napájania" a nastaviť, či má byť spínač po obnovení dodávky zapnutý, vypnutý alebo si musí pamätať posledný stav.



Názov zariadenia

Stav vypínača po výpadku prúdu ZAPnúť / VYPnúť / Udržiavať znamená po poslednom stave v akom bolo zariadenie pred výpadkom prúdu

Ktoré spínače a vypínače nové funkcie podporujú

Vypnutie indikačnej LED diódy	Inching (automatické vypnutie)
Basic, RF, Pow, Pow R2, TH10, TH16, RF Bridge, S20 Kolík, IP55 zásuvka Touch, Slampher, Dual, 4CH R2, 4CH Pro R2	Basic, RF TH10 / TH16 od ver 2.7.0, S26 S20 Kolík, IP55, Touch, T1, Slampher, Dual, 4CH R2*, 4CH Pro R2
Poz. 1: Nové funkcie sú dostupné od verzie firmvéru 2.6.0	
Poz. 2: *Funkcie inching budú pri nasledovnej verzii firmvéru odstránené z týchto modelov zariadení Sonoff 4CH R2 a Sonoff 4CH PRO R2 .	

Produktová rada sonoff zariadení

SONOFF



Predajca ani výrobca nenesie zodpovednosť za poruchy spôsobené nevhodným použitím či vzniknuté hrubým zaobchádzaním s výrobkom, alebo poškodením ochranných známkov (*porušená záručná plomba, alebo nálepka*). Na takto vzniknuté poruchy sa nevzťahuje záruka.

Záručný a pozáručný servis výrobkov:

Webinfo Slovakia s.r.o. Priekopnícka 1 Bratislava 82106, www.sonoff.sk info@sonoff.sk tel: 0948652396

Verzia užívateľského návodu: 3.5.5sk

Šírenie tohto užívateľského manuálu akýmikoľvek prostriedkami podlieha autorskému zákonu a písomnému súhlasu autora. Autorské práva patria Webinfo Slovakia s.r.o.